



DATENBLATT

Phoenix XQ 600 puls DW



- MIG/MAG-Inverterschweißgerät, Impuls, mit separatem Drahtvorschubgerät
- **Ausrüstung ab Werk:** Schweißgerät, inklusive Radsatz mit Einzelflaschenaufnahme, Wasserkühlung und 5 m Netzanschlussleitung
- Perfekte MIG/MAG-Schweißnähte auch bei langen Schweißleitungen
- Einknopf-Synergic-Steuerung






Kein Zukauf von Kennlinien, alle Kennlinien für diesen Maschinentyp sind ab Werk im Lieferumfang enthalten

- Mit den innovativen EWM Synergic-Kennlinien rootArc® XQ / rootArc® puls XQ, forceArc® XQ / forceArc® puls XQ, Impuls / superPuls und Positionweld für Aluminium
- Mit Synergic-Kennlinien zum MSG-Standard- oder Impulsschweißen von Stahl / CrNi / Aluminium
- Non Synergic-Betrieb zum manuellen Einstellen der Schweißparameter
- Geeignet zum E-Hand-Schweißen, WIG-Schweißen und Fugenhobeln
- Individuell einstellbare Programme pro Schweißaufgabe (JOB)
- Einstellbare Start- und Endkraterfunktionen
- Stufenlos einstellbare Lichtbogendynamik (Drosselwirkung)
- **Ihre Vorteile**
- flexFit-Gehäusesystem: Viele Zubehörteile und Optionen lassen sich über handelsübliche Nutzensteine am Schweißgerät befestigen
- LED-Informationsleiste: Signalisiert den aktuellen Betriebszustand
- Drive XQ / Drive XQ IC 200 mit hochpräzisem, kraftvollen 4-Rollen-Antrieb EWM eFeed zum sicheren Fördern aller Massiv und Fülldrähte
- Stromsparend durch hohen Wirkungsgrad und Standby-Funktion
- Anschlussmöglichkeit für Fernsteller und Funktionsbrenner
- Einfacher, werkzeugloser Wechsel der Schweißpolarität
- Erdschlussüberwachung (PE-Schutz)
- Spritzwassergeschützt IP23
- Optional über integriertes oder externes Gateway mit ewm Xnet-Software vernetzbar
- PC-Schnittstelle für Software PC300 XQ
- Sehr gute Brennerkühlung und damit Kosteneinsparung bei Brennerschleisteilen durch hohe Kühlleistung 1500 W, leistungsstarke Kreiselpumpe und 8 Liter Kühlmittel tank
- Kostenloses WPQR-Paket zur Zertifizierung bis einschließlich EXC2 nach EN 1090 und zum Schweißen von unlegierten Stählen bis einschließlich S355



DATENBLATT

Phoenix XQ 600 puls DW

Ausführung	Phoenix XQ 600 puls DW
Einstellbereich Schweißstrom	5 A - 600 A
Einschaltdauer 40 °C	600 A / 40 %
	550 A / 60 %
	470 A / 100 %
Leerlaufspannung	82 V
Netzspannung	3 x 400 V
Netztoleranzen	-25 % bis +20 %
Netzfrequenz	50 Hz / 60 Hz
Empf. Generatorleistung	45 kVA
Kühlleistung bei 1 l/min	1000 W
Pumpendruck	3.5 bar
Tankinhalt	8 l
Schutzart	IP23
Sicherheitskennzeichnung	  
EMV Klasse	A
Maße (L x B x H)	1150 mm x 678 mm x 972 mm 45.3 inch x 26.7 inch x 38.3 inch
Gewicht	125.5 kg 276.7 lbs
Normen	IEC 60974-1, -2, -10 CL.A