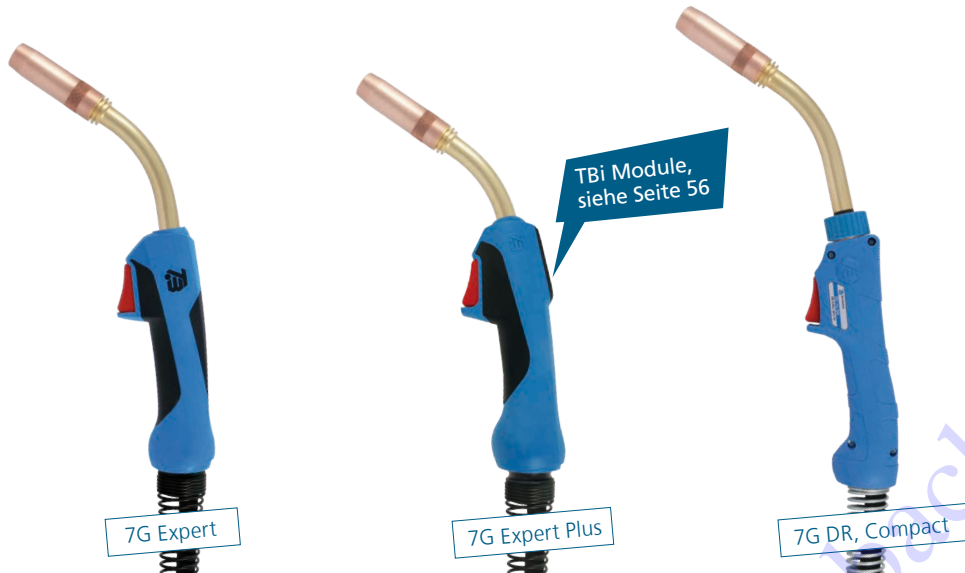




## TBi 7G Expert / Expert Plus / Compact



### Technische Daten

Kühlart	gasgekühlt
Drahtdurchmesser	1.0 - 1.6 mm
Gasdurchfluss	16 l/min
Technische Ausführung	nach IEC 60974-7

### Bestellnummern für Komplettbrenner

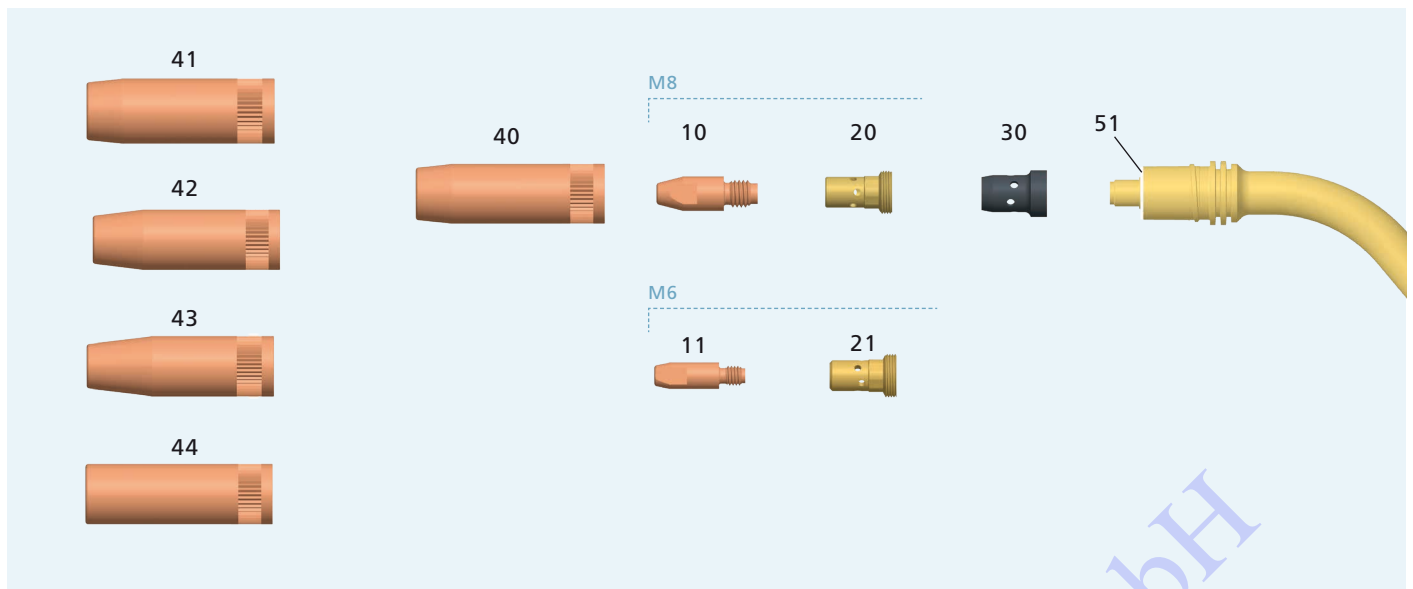
Modell	Belastbarkeit [A] bei 60% ED (10 min. Zyklus)		Komplettbrenner mit Euro-Anschluss	Brennerhals
	Mischgas (M21)	CO <sub>2</sub>		
▶ TBi 7G Expert	310	340	166P3220_0*	166P101140
▶ TBi 7G Expert Plus	310	340	166P3320_0*	166P101140
TBi 7G DR, Compact drehbarer Wechselhals	220	250	166P3423_D	166P101130

Option: TBi Module für Expert Plus-Version siehe Seite 56. Nur für Schlauchpaketlängen 4 m.



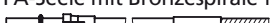
Ausgerüstet für Stahldraht Ø 1.0 mm. Drahtspirale rot (Ø 1.0 - 1.2 mm).

▶ = Standardausführung

\* Bitte an Leerstelle entsprechende Angaben für Brennerlänge einsetzen, z.B. 3 für 3 m.



	Pos.	Bezeichnung	VPE	Art. Nr.
Stromdüsen	► 10	<b>M8x30, ECu</b>	50	<b>340P__1262*</b>
	10	M8x30, CuCrZr	50	340P__3262*
	10	M8x30, Alu, ECu	50	341P__1262*
	11	M6x28, ECu	50	340P__1069*
	11	M6x28, CuCrZr	50	340P__3069*
	11	M6x28, Alu, ECu	50	341P__1069*
Düsenstock	► 20	<b>für Stromdüse M8</b>	50	<b>342P008033</b>
	20	für Stromdüse M8, 4 mm verlängert	50	342P008133
	—	für Stromdüse M8, CuCrZr	10	342P008171
	21	für Stromdüse M6	50	342P006033
	21	für Stromdüse M6, 4 mm verlängert	50	342P006133
Gasverteiler	► 30	<b>Duroplast, schwarz</b>	50	<b>130P002026</b>
	—	Keramik	10	130P002019
Gasdüsen	► 40	<b>NW 16 mm, konisch, L= 75.5 mm</b>	5	<b>345P022171</b>
	41	NW 16 mm, konisch, L= 75.5 mm, HD	5	345P022271
	42	NW 14 mm, konisch, L= 75.5 mm	5	345P023171
	43	NW 12 mm, konisch, L= 75.5 mm, nur für M6	5	345P026171
	44	NW 19 mm, zylindrisch, L= 75.5 mm	5	345P021171
	44	NW 19 mm, zylindrisch, L= 75.5 mm	5	345P021171
Ersatzteile	51	Isolierscheibe	10	130P002004
	—	Isolierscheibe, Glasfaser	10	130P002007

Drahtführungen	Ø	Farbe	3 m	4 m	5 m
Drahtführungsspirale für Stahldraht 	1.0 - 1.2	rot	► <b>324P204534</b>	► <b>324P204544</b>	► <b>324P204554</b>
	1.2 - 1.6	gelb	324P254534	324P254544	324P254554
PTFE-Seele für Alu- und Stahldraht 	1.0 - 1.2	rot	326P204035	326P204045	326P204055
	1.2 - 1.6	gelb	326P274735	326P274745	326P274755
PA-Seele mit Bronzespirale für Aludraht 	0.8 - 1.0	anthrazit	328P20403A	328P20404A	328P20405A
	1.2 - 1.6	anthrazit	328P23473A	328P23474A	328P23475A

► = Standardausführung

\* Bitte an Leerstelle entsprechende Angaben für Drahtdurchmesser einsetzen, z.B. 08 für 0.8 mm.