



TBi 250 (FX, DR) Expert Mini / Expert / Expert Plus / Compact



Technische Daten

Kühlart	gasgekühlt
Drahtdurchmesser	0.8 - 1.2 mm
Gasdurchfluss	12 l/min
Technische Ausführung	nach IEC 60974-7

Bestellnummern für Komplettbrenner

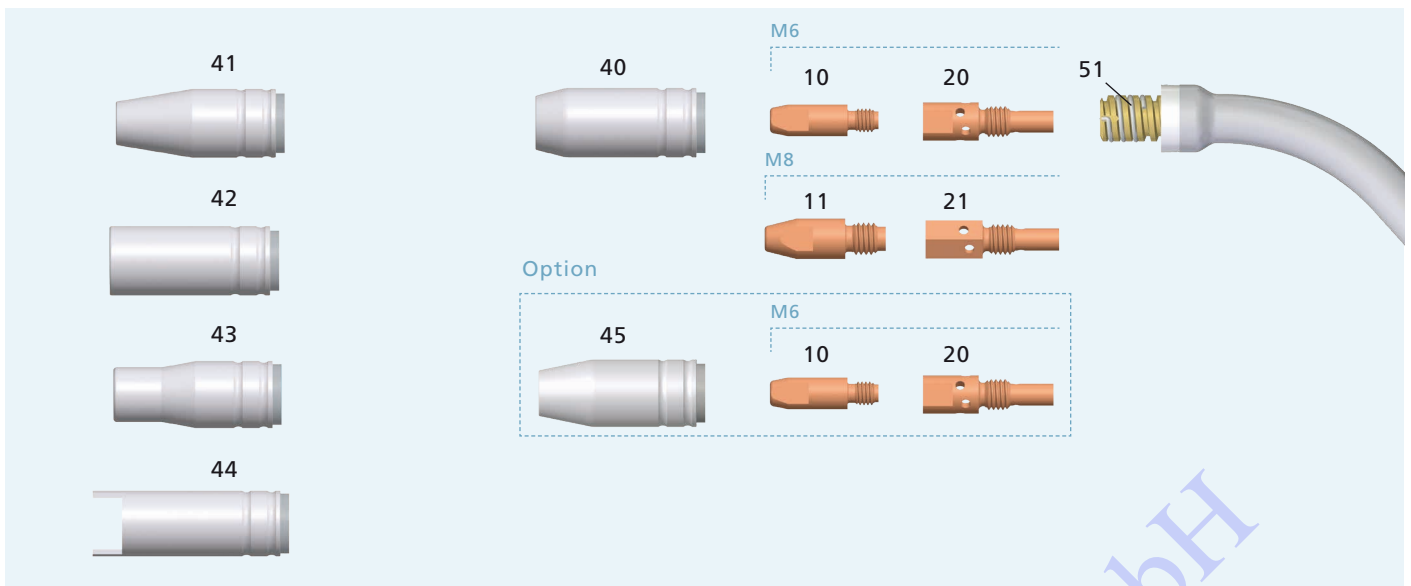
Modell	Belastbarkeit [A] bei 60% ED (10 min. Zyklus)		Komplettbrenner mit Euro-Anschluss	Brennerhals
	Mischgas (M21)	CO ₂		
▶ TBi 250 Expert Mini	210	230	104P3510_0*	104P001050
TBi 250 FX Expert Mini	200	230	104P3510_F*	104P001031
▶ TBi 250 Expert	200	230	104P3210_0*	104P001008
▶ TBi 250 Expert Plus	200	230	104P7310_0*	104P001008
TBi 250 DR, Compact, drehbarer Wechselhals	200	230	104P3413_D*	104P001038

Option: TBi Module für Expert Plus-Version siehe Seite 56. Nur für Schlauchpaketlängen 4 m.

Ausgerüstet für Stahldraht Ø 1.0 mm. Drahtspirale rot (Ø 1.0 - 1.2 mm).




▶ = Standardausführung

* Bitte an Leerstelle entsprechende Angaben für Brennerlänge einsetzen, z.B. 3 für 3 m.



	Pos.	Bezeichnung	VPE	Art. Nr.
Stromdüsen	► 10	M6 x 28, ECu	50	340P__1069*
	10	M6 x 28, CuCrZr	50	340P__3069*
	10	M6 x 28, Alu, ECu	50	341P__1069*
	11	M8 x 30, ECu	50	340P__1262*
	11	M8 x 30, CuCrZr	50	340P__3262*
	11	M8 x 30, Alu, ECu	50	341P__1262*
Düsenstock	► 20	für Stromdüse M6	50	342P006003
	21	für Stromdüse M8	50	342P008003
Gasdüsen	► 40	NW 15 mm, L= 56.8 mm, konisch	10	345P012003
	40	NW 15 mm, konisch, lange Isolation, L= 56.8 mm	10	345P012303
	41	NW 11 mm, konisch, nur für M6, L= 56.2 mm	10	345P013003
	42	NW 20 mm, zylindrisch, lange Isolation, L= 56.2 mm	10	345P011303
	43	NW 14 mm, flaschenform, L= 56.2 mm	10	345P014003
	43	NW 11 mm, flaschenform, nur für M6, L= 56.2 mm	10	345P014303
	44	NW 19 mm, Punktgasdüse, lange Isolation, L= 66.7 mm	10	345P015503
	45	NW 12.5 mm, konisch, L= 56.8 mm	10	345P016003
Ersatzteile	51	Haltefeder TBi 250	10	103P002006

Drahtführungen

	Ø	Farbe	3 m	4 m	5 m
Drahtführungsspirale für Stahldraht 	0.8 - 1.0	blau	324P154534	324P154544	324P154554
	1.0 - 1.2	rot	► 324P204534	► 324P204544	► 324P204554
PTFE-Seele für Alu- und Edelstahldraht 	0.8 - 1.0	blau	326P154035	326P154045	326P154055
	1.0 - 1.2	rot	326P204035	326P204045	326P204055
PA-Seele mit Bronzespirale für Aludraht 	0.8 - 1.0	anthrazit	328P20403A	328P20404A	328P20405A

► = Standardausführung

* Bitte an Leerstelle entsprechende Angaben für Drahtdurchmesser einsetzen, z.B. 08 für 0.8 mm.