


TBi 9W -S / -L / Alu Expert Plus



Technische Daten

Kühlart	2-Kreis-Wasserkühlung
Drahtdurchmesser	1.0 - 1.6 mm
Gasdurchfluss	16 l/min
Technische Ausführung	nach IEC 60974-7

Bestellnummern für Komplettbrenner

Modell	Belastbarkeit [A] bei 100% ED (10 min. Zyklus)		ausgerüstet mit	Komplettbrenner mit Euro-Anschluss	Brennerhals
	Mischgas (M21)	CO ₂			
▶ TBi 9W-S Expert Plus	500	550	M10 (Pos. 20, 30, 40)	173P4325_0*	173P101002
TBi 9W-S Expert Plus	500	550	M8 (Pos. 21, 31, 43)	171P4325_0*	173P101002
▶ TBi 9W-L Expert Plus	500	550	M10 (Pos. 20, 30, 40)	173P5325_0*	173P101001
TBi 9W-L Expert Plus	500	550	M8 (Pos. 21, 31, 43)	171P5325_0*	173P101001
▶ TBi 9W Alu Expert Plus	500	550	M8 (Pos. 22, 30, 40)	173P4A25_0*	173P101003


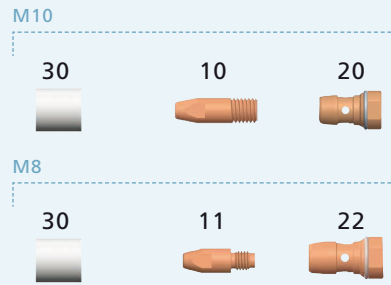

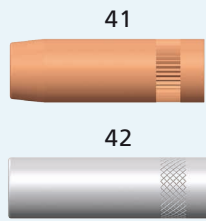
Option: TBi Module siehe Seite 56. Nur für Schlauchpaketlängen 4 m.

TBi 9W-S / -L Expert Plus ausgerüstet für Stahldraht Ø 1.2 mm. Drahtspirale blank (Ø 1.0 - 1.2 mm).
 TBi 9W Alu Expert Plus ausgerüstet für Aludraht Ø 1.2 mm. PA-Bronze Liner anthrazit (Ø 1.2 - 1.6 mm).


▶ = Standardausführung

* Bitte an Leerstelle entsprechende Angaben für Brennerlänge einsetzen, z.B. 3 für 3 m.

Gasdüsen, L= 80.5 mm



Gasdüsen, L= 75.5 mm



	Pos.	Bezeichnung	VPE	Art. Nr.
Stromdüsen	▶ 10	M10x33, ECu	50	340P__1402*
	10	M10x33, CuCrZr	10	343P__3402*
	▶ 11	M8x30, ECu	50	340P__1262*
	11	M8x30, CuCrZr	50	340P__3262*
	11	M8x30, Alu, ECu, Std. für Alu-Version	50	341P__1262*
Düsenstock	▶ 20	für Stromdüse M10, CuCrZr,	10	342P010071
	22	für Stromdüse M8, CuCrZr, Std. für Alu-Version	10	342P008071
	▶ 21	für Stromdüse M8	50	342P008033
Spritzerschutz, Gasverteiler	▶ 30	Glasfaser	10	346P054860
	▶ 31	Duroplast HD, braun	10	130P002031
	—	Duroplast, schwarz	50	130P002026
	—	Keramik	10	130P002019
Gasdüsen	▶ 40	NW 16 mm, L= 80.5 mm, konisch, vernickelt	5	345P022173
	41	NW 16 mm, L= 80.5 mm, konisch, HD	5	345P922271
	42	NW 19 mm, L= 80.5 mm, zylindrisch, vernickelt	5	345P021071
	▶ 43	NW 16 mm, L= 75.5 mm, konisch	5	345P022171
	44	NW 14 mm, L= 75.5 mm, konisch	5	345P023171
Ersatzteile	51	Isolierhülse	5	171P102021

Drahtführungen	Ø	Farbe	3 m	4 m	5 m
Drahtführungsspirale für Stahldraht 	1.0 - 1.2	blank	▶ 322P204534	▶ 322P204544	▶ 322P204554
	1.2 - 1.6	blank	322P254534	322P254544	322P254554
PTFE-Seele für Alu- und Stahldraht 	1.0 - 1.2	rot	326P204035	326P204045	326P204055
	1.2 - 1.6	gelb	326P274735	326P274745	326P274755
PA-Seele mit Bronzespirale für Aludraht 	0.8 - 1.0	anthrazit	328P20403A	328P20404A	328P20405A
	1.2 - 1.6	anthrazit	▶ 328P23473A¹⁾	▶ 328P23474A¹⁾	▶ 328P23475A¹⁾

¹⁾ Standard für Alu-Version

▶ = Standardausführung

* Bitte an Leerstelle entsprechende Angaben für Drahtdurchmesser einsetzen, z.B. 08 für 0.8 mm.